

## Adatmegosztás okostelefonon keresztül, az online navigációs szolgáltatások használatához

### Feltételek:

- Jármű BTA nélkül (nincs SOS gomb)
- Az ügyfél okostelefonja
- Indítsa be a motort, és várjon amíg az érintőképernyő teljesen betöltődik (max. 2 perc)
- Ellenőrizze, hogy van mobil lefedettsége az adott területen (pl. kerülje el a mélygarázsokat)



Azon gépjárművek esetén, melyek nem rendelkeznek BTA (telematikai) modullal, az online navigációs szolgáltatások (pl. élő adatokon alapuló navigáció, traffipax figyelmeztetés) kihasználásához **okostelefonját aktív mobil hotspot (modem) üzemmódban kell párosítania az autóhoz.**

A mobil hotspot aktiválásához menjen a Beállítások -> Kapcsolatok menüpontba, ahol aktiválni tudja a Mobil/Személyes Hotspot funkciót. Az adatmegosztást pedig állítsa Wi-Fi vagy mobil hotspot módra.



A mobil/személyes hotspot akitválása után, párosítsa össze okostelefonját az autóval.

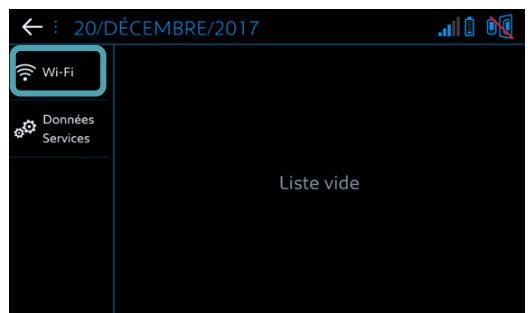
### 1. lépés:

Kattintson az üzenet ikonra a navigációs képernyő jobb felső részén.



### 2. lépés:

Koppintson a Wi-Fi gombra.



### 3. lépés:

Ha telefonja nem jelenik meg a listán, kattintson a frissítés gombra



### 4. lépés

Válassza ki a telefonját



### 5. lépés:

A Wi-Fi jelszót okostelefonja Mobil hotspot menüjében találja. Ezt adja meg, hogy a folyamat befejezhesse.



Ha létrejött az adatkapcsolat, kérjük, tekintse meg az Online szolgáltatások aktiválása pdf-et, a megfelelő beállítások elvégzéséhez.

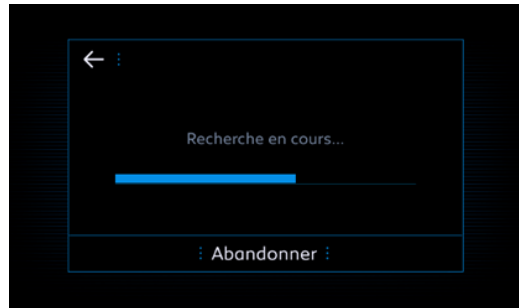
## Adatmegosztás okostelefonon keresztül, az online navigációs szolgáltatások használatához

### 2. lehetőség: Bluetooth párosítás

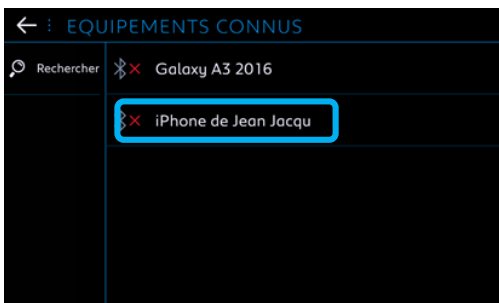
1.:  
Menjen a Telefon menüpontba és válassza a "Telefon kapcsolódása" gombot.



2.:  
A rendszer elkezd keresni a közelben található, csatlakoztatható eszközöket.



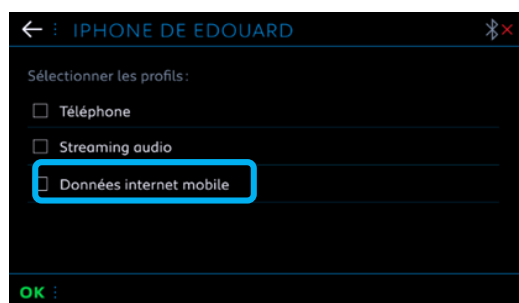
3.:  
Válassza ki a megfelelő telefont.




4.:  
Hagyja jóvá a kapcsolatot az autó és a telefon között (adja meg a kódot a párosításhoz, ha szükséges).



5.:  
Válassza a Mobil adatkapcsolatot, hogy a megfelelő internetkapcsolatot biztosíthassa mobilján keresztül az autónak. Nyomja meg az OK gombot.



 Ha létrejött az adatkapcsolat, kérjük, tekintse meg az Online szolgáltatások aktiválása pdf-et, a megfelelő beállítások elvégzéséhez.